

Vernis Tons Bois

- ▶ Haute résistance aux rayures, aux bosses, à l'eau et aux taches
- ▶ Application facile grâce à la formule gel
- ▶ Respectueux de l'environnement grâce à la formule Eco Protect

INFORMATIONS

Séchage
entre 2 couches



Séchage
complet



Aspect



Rendement



Nettoyage



DESTINATION

Idéal pour tout type de bois (européen et exotique).
Recommandé pour la décoration et la protection du bois
d'intérieur tel que meubles, objets, portes.

PROPRIÉTÉS

- Décorer et protéger le bois.
- Excellente résistance aux chocs, aux rayures, aux taches et à l'eau.
- Simple à appliquer. Il ne coule pas et pénètre dans le bois pour une prise parfaite.
- Peinture à base d'eau: pas d'odeurs désagréables et facile à laver.

ECO-FRIENDLY POUR UNE MEILLEURE QUALITE DE L'ENVIRONNEMENT

Les produits ECO PROTECT sont formulés pour contribuer au respect de l'utilisateur et de son domicile et à protéger l'environnement de toute contamination, tout en assurant une qualité et des performances optimales. Soumis à des tests spécifiques menés par des laboratoires indépendants, les peintures Eco Protect garantissent le respect de la qualité de l'air à l'intérieur des locaux, tel que défini par la norme EN ISO 16 000, ainsi que le respect du niveau admissible en termes d'émissions de COV (composés) Volatile Organiques), ce qui est inférieur aux limites réglementaires et à l'absence de matières dangereuses.





Vernis Tons Bois

PRÉPARATION

- Bois peint: poncer soigneusement avec du papier de verre à grain fin (240). Si le vernis pèle, retirez-le en appliquant le décapant spécial bois V33. Rincer à l'eau attendre 24 heures pour le séchage complet.
- Bois ciré: Décirer. Poncer au papier de verre 240 et dépeussier. BOIS GRAS (teck...) : Dégraisser puis poncer et dépeussier.

APPLICATION

- Conditions d'application idéales: sur du bois brut, propre et sec, entre 12 et 25 ° C, à l'abri des courants d'air et à la lumière directe du soleil.
- Agiter avant l'application et mélanger pendant l'utilisation avec une baguette pour assurer l'homogénéité.
- Appliquer avec le pinceau, le mini rouleau ou le pistolet, suivre l'orientation des fibres de bois et éviter les couches épaisses.
- Attendre trois heures que la première couche sèche.
- Poncer légèrement avec du papier de verre grain fin et éliminer les débris avant d'appliquer la deuxième couche. Laisser le produit sécher pendant 24 heures.

CONSEIL V33

- Bien mélanger avant utilisation pour rendre le produit homogène.
- Préparer la surface avant d'appliquer le produit.


PRÉCAUTION D'EMPLOI

CRAINT LE GEL S2: Tenir hors de portée des enfants. S23: Ne pas respirer les vapeurs. S29: Ne pas jeter à l'égout. S51: Utiliser seulement dans des zones bien ventilées. La valeur limite UE pour ce produit (cat. A/e): 130g/l (2010). Ce produit contient au maximum 6g /l de COV. Pour conserver une boîte de conserve ouverte, verser le produit restant dans un récipient soigneusement fermé. Nettoyer les outils avec de l'eau. Aider à préserver l'environnement en ne jetant pas de déchets à l'égout. Eliminer le contenu/récipient dans une déchetterie (contacter la collectivité locale). Fermer la boîte après utilisation



Vernis Tons Bois

TEINTE




Chêne clair




Merisier




Chêne foncé




Acajou



Chêne rustique



Wengé



Blanc

FORMAT



0,25 L



1 L